




大津スキースポーツ少年団 「ジャベリックボール」 設計図

下の図を見て制作しましょう。(材料:ペットボトル・パイプ・風船・牛乳パック)

- ① パイプに  風船をかぶせる
- ② 牛乳パックの  青線を折り曲げる
- ③ 牛乳パックの  赤線をカットする
- ④ パイプと牛乳パックをガムテープで固定する

注意:ペットボトルとパイプの間にスキマが無いようにガムテープで調整する

- ⑤ ペットボトルに水を入れ、不思議な粉を入れる
- ⑥ ペットボトルの飲み口とパイプ部分をガムテープで固定する
- ⑦ ペットボトルに名前を記入

※ 下記図は、一マス10mmとして描かれています。

